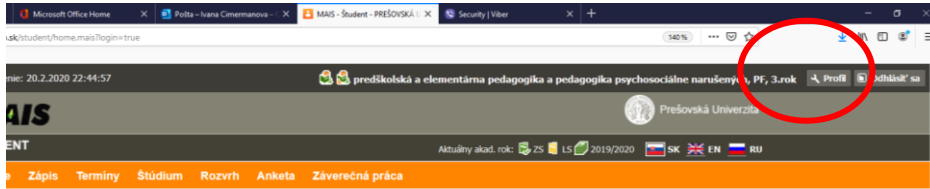



PRIDANIE BANKOVÉHO SPOJENIA V MAIS z rozhrania ŠTUDENT

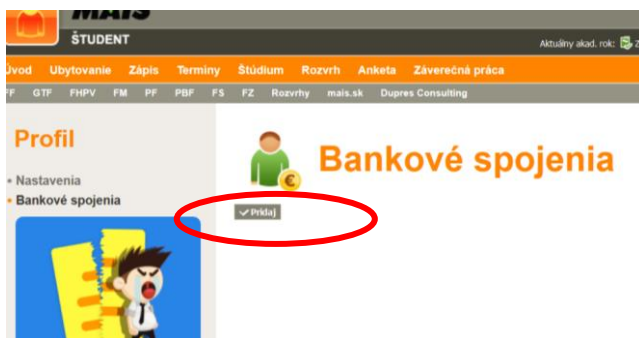


Editovať informácie o študentovi zo študentského rozhrania je možné po kliknutí na tlačidlo **PROFIL** (viď vyššie).

V časti **BANKOVÉ SPOJENIA** je možné zadať číslo účtu.



Kliknite na **PRIDAJ**



Následne zadajte potrebné informácie a uložte. Informácie zadávajúte pozorne, aby financie boli prevedené na korektný účet.

