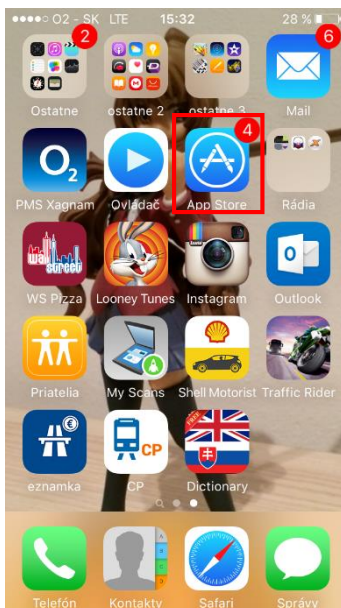
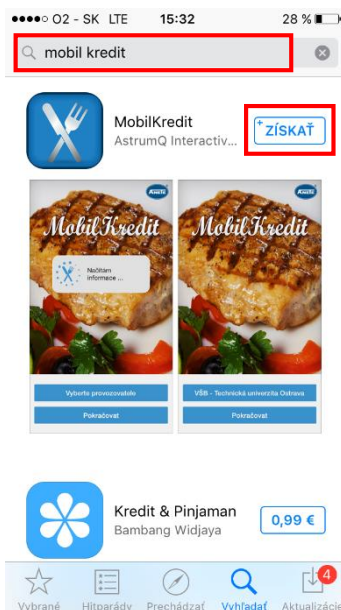


# Manuál pre aplikáciu MobilKredit pre mobilné zariadenia s operačným systémom iOS

Pre používanie aplikácie je nutné internetové pripojenie. Pre inštaláciu aplikácie MobilKredit je potrebné spustiť obchod App Store.



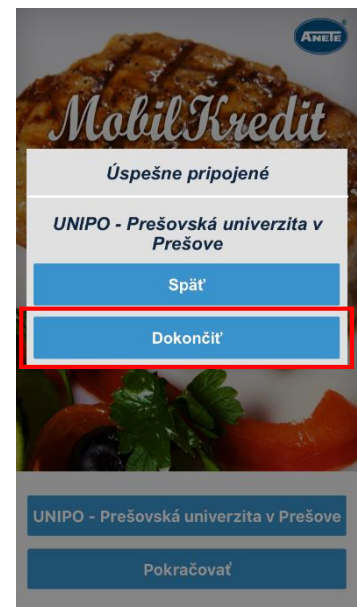
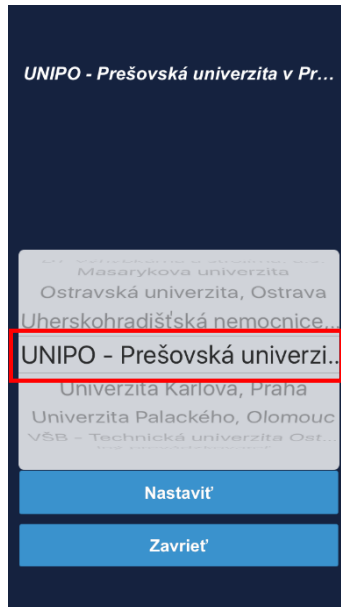
Do vyhľadávacieho poľa je potrebné zadať výraz „mobil kredit“ a zvoliť možnosť „získať“. Po nainštalovaní spustíme aplikáciu kliknutím na ikonu Mobil Kredit.



Po spustení aplikácie si zvolíte **prevádzkovateľa** a do aplikácie MobilKredit sa prihlásite rovnakými prihlasovacími údajmi ako do aplikácie WebKredit.

**Ak zatiaľ nemáte prihlasovacie údaje**, je možné si ich nechať vygenerovať **v pokladni prevádzkovateľa študentskej jedálne – vstupný vestibul ŠDJ PU, Ul. 17. novembra 13.**

Pri strate prihlasovacích údajov si ich môžete obdobným spôsobom nechať vygenerovať.



Po prihlásení sa Vám zobrazuje ponuka na **aktuálny deň**. Ten môžete zmeniť dvoma spôsobmi. Posun o jeden deň pomocou šípok alebo kliknutím na dátum a vybraním konkrétneho dňa.



Jedlá, ktoré sú vyznačené **šedou farbou** už nie je možné objednať.

**Objednávku** vytvoríte kliknutím na požadované jedlo. Po potvrdení objednávky máte možnosť si ju pridať aj do kalendára.



V sekcii **Objednané jedlá** vidíte všetky vaše budúce objednávky. **Zrušenie objednávky** je možné jednoduchým kliknutím a potvrdením odhlásenia jedla. V sekcii **História účtu** máte prehľad o pohyboch na Vašom účte a vydaných jedlách. Kliknutím na kontextovú ponuku zobrazíme ďalšiu ponuku aplikácie. Ponuka sa líši podľa toho, v akej sekcii sa práve nachádzame. V sekcii Ponuka je pre zamestnancov PU možnosť zmeniť si **výdajňu** stravy. Výdajňa „Prešovská univerzita“ je jedáleň v objekte ŠDJ PU, Ul. 17. novembra 13 a výdajňa „Teologická fakulta“ je v objekte GTF PU, Ulica biskupa Gojdiča 2. Z tohto dôvodu je potrebné dávať si pozor, v ktorej výdajni sa objednáva strava.

